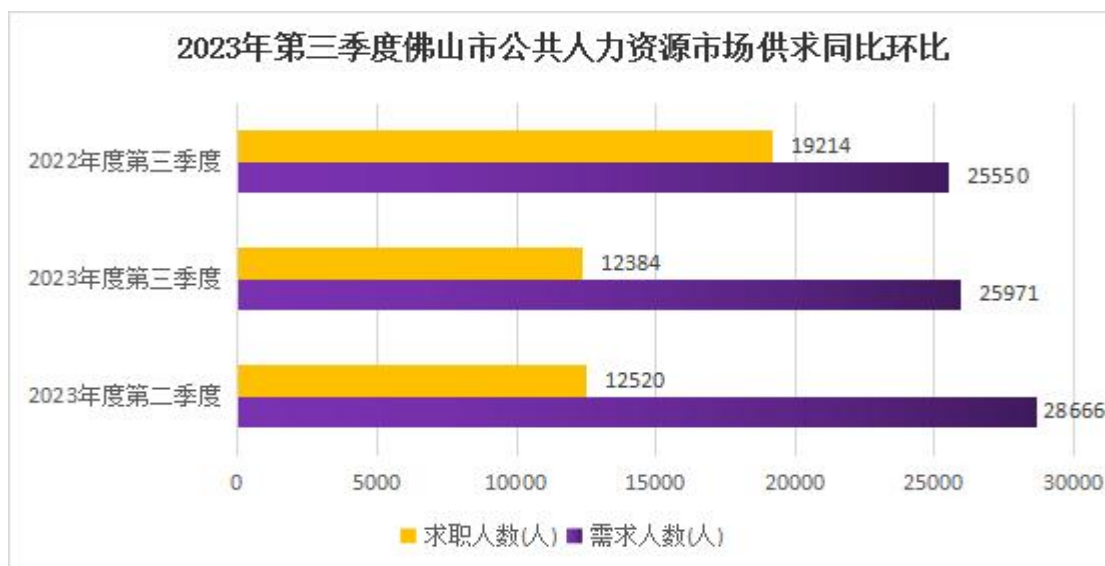


2023年第三季度佛山市公共人力资源市场职业供求状况分析报告

(统计周期: 2023年6月21日至9月20日)

一、总体状况

根据本市各级公共人力资源市场实名登记的招聘求职信息统计,今年三季度公共人力资源市场供求总量为38355人,比去年同期下降14.3%,其中招用工需求25971人,与去年同期相比基本持平;求职人数12384人,与去年同期相比下降了35.55%。与上季度相比,招用工需求下降9.4%,求职人数基本持平。三季度公共人力资源市场求人倍率为2.1,比上季度略降0.19;其中7月份的求人倍率为1.5,8月份的求人倍率为1.74,9月份的求人倍率为2.86。



二、供求基本状况

(一) 招用工需求状况。

1. 从产业的招用工需求情况来看,本季度第三产业招用

工需求占比为 55.73%，第二产业招用工需求占比为 44.04%。与 2022 年第三季度相比，第二产业招用工需求人数上升了 43.66%，占比上升了 12.88 个百分点；第三产业招用工需求人数下降了 17.46%，占比下降了 12.9 个百分点。第三产业的招用工需求人数和占比仍超过第二产业，但第二产业的招用工需求人数和占比同比都出现较大幅度的提升。

产业	2023年度第三季度		2022年度第三季度		2023年度第三季度与2022年度第三季度对比
	需求人数	所占比重	需求人数	所占比重	
第一产业	60	0.23%	54	0.21%	11.11%
第二产业	11437	44.04%	7961	31.16%	43.66%
第三产业	14474	55.73%	17535	68.63%	-17.46%
合计	25971	100%	25550	100%	

2. 从行业的招用工需求占比来看，本季度招用工需求占比最多的行业前五位分别是：制造业占比 42.77%，科学研究技术服务业占比 13.55%，租赁商业服务业占比 11.36%，批发零售业占比 7.56%，信息传输、软件技术服务业占比 5.17%。

与去年同期相比，本季度制造业、教育、金融业、科技服务业、水利环境公共设施管理业的招用工需求同比升幅明显：制造业同比上升了 52.78%，教育同比上升了 64%，科技服务业同比上升了 49.77%，金融业同比上升了 42.2%。

行业	2023 年三季度比重	2022 年三季度比重
农、林、牧、渔业	0.23%	0.21%
采矿业	0.04%	0.00%
制造业	42.77%	28.45%
电力、热力、燃气及水生产和供应业	0.06%	0.38%
建筑业	1.17%	2.32%
批发和零售业	7.56%	10.10%
交通运输、仓储及邮电政业	1.29%	1.45%
住宿和餐饮业	1.39%	1.62%
信息传输、软件和信息技术服务业	5.17%	7.04%
金融业	2.24%	1.60%
房地产业	4.05%	5.06%
租赁和商务服务业	11.36%	26.05%

科学研究和技术服务业	13.55%	9.19%
水利、环境和公共设施管理业	3.53%	0.49%
居民服务、修理和其他服务业	3.15%	3.51%
教育	1.19%	0.74%
卫生和社会工作	0.62%	1.13%
文化、体育和娱乐业	0.50%	0.59%
公共管理、社会保障与社会组织	0.11%	0.05%
合计	100%	100%

3. 从紧缺职业来看，本季度全市最紧缺的职业，按缺口数从大到小排列，依次是客户服务管理员、模具工、营销员、包装工、房地产经纪人的、机械设计工程技术人员等。其中，求人倍率最高的前六个职业，依次是客户服务管理员、缝纫工、房地产经纪人、设备工程技术人员、家具制作工、塑料制品成型制作工。本季度最紧缺的前20个职业如下：

职业细类	劳动力供求人数比较			
	需求人数	求职人数	缺口数	求人倍率
客户服务管理员	2456	54	2402	45.48
模具工	1005	15	990	67
营销员	1386	482	904	2.88
包装工	812	185	627	4.39
房地产经纪人	549	21	528	26.14
机械设计工程技术人员	335	33	302	10.15
塑料制品成型制作工	295	23	272	12.83
市场营销专业人员	311	55	256	5.65
人造板饰面工	250	0	250	0
文职人员	1078	838	240	1.29
餐厅服务员	294	71	223	4.14
家具制作工	235	18	217	13.06
缝纫工	219	6	213	36.5
电子产品制版工	200	0	200	0
保洁员 L	235	49	186	4.8
机械制造工程技术人员	214	31	183	6.9
电工	215	44	171	4.89
家政服务员	194	23	171	8.43
设备工程技术人员	184	13	171	14.15
商品营业员	194	28	166	6.93

各区最紧缺的职业排名如下：

最紧缺职业排名	禅城区	南海区	顺德区	高明区	三水区
1	客户服务管理员	客户服务管理员	模具工	客户服务管理员	客户服务管理员
2	营销员	营销员	文职人员	人造板饰面工	包装工
3	房地产经纪人	包装工	电子产品制版工	家具制作工	文职人员
4	保洁员	房地产经纪人	客户服务管理员	缝纫工	营销员
5	信息通信业务员	非织造布制造工	营销员	塑料制品成型制作工	
6	前厅服务员		房地产经纪人	包装工	
			机械制造工程技术人员		
			机械设计工程技术人员		

4. 从招用工单位给出的招聘薪酬来看，本季度紧缺职业的薪酬中位数最高的分别是机械制造工程技术人员，月薪为15000元；其次是房地产经纪人、机械设计工程技术人员、市场营销专业人员、设备工程技术人员、人造板饰面工、营销员，月薪均为10000元。

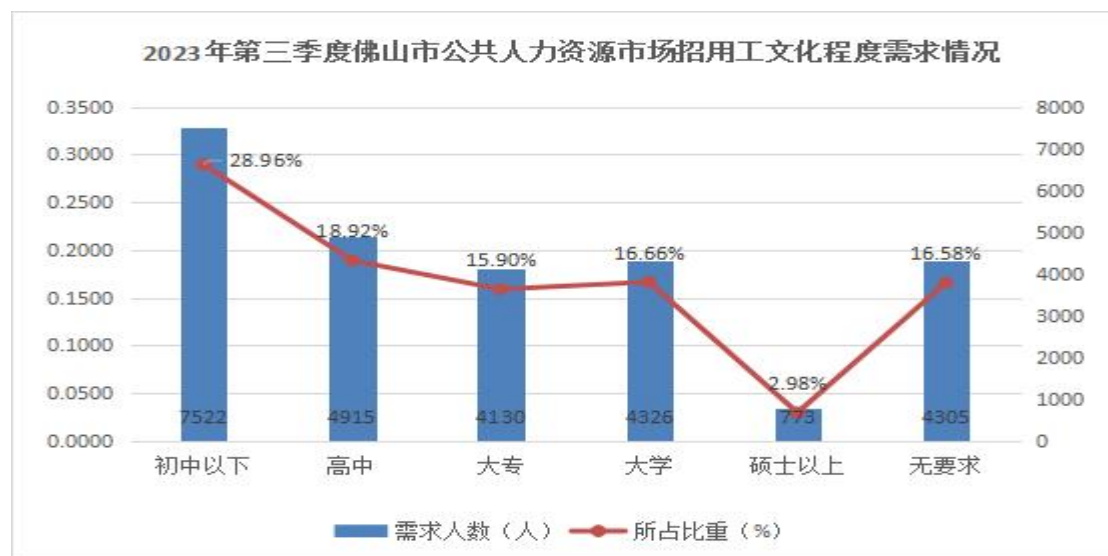
紧缺职业细类	需求人数（人）	招聘薪酬中位数（元/月）
客户服务管理员	2456	7000
模具工	1005	7000
营销员	1386	10000
包装工	812	6500
房地产经纪人	549	10000
机械设计工程技术人员	335	10000
塑料制品成型制作工	295	7000
市场营销专业人员	311	10000
人造板饰面工	250	10000
文职人员	1078	7000
餐厅服务员	294	5000
家具制作工	235	9000
缝纫工	219	8000
电子产品制版工	200	5000
保洁员L	235	3500
机械制造工程技术人员	214	15000
电工	215	7000
家政服务员	194	8000
设备工程技术人员	184	10000
商品营业员	194	8500

(二) 登记求职者状况

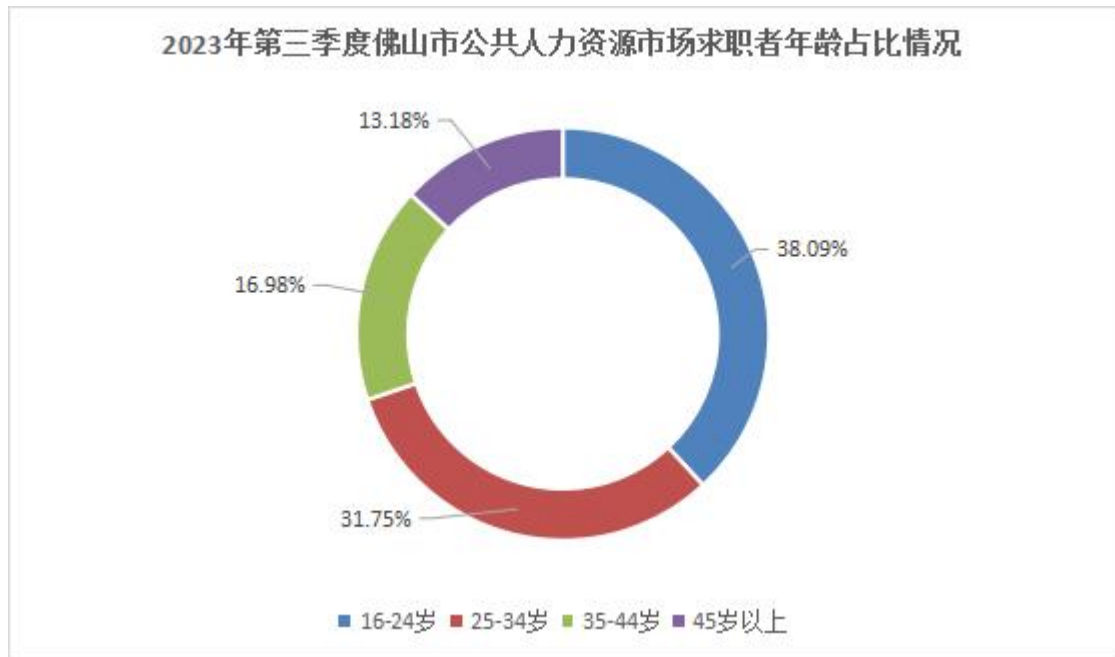
1. 从技能人才、职称人才的求人倍率来看，求人倍率最高的是初级技能人才，为 7.88；第二是初级职称人才，求人倍率为 6.54；第三是中级职称人才，求人倍率为 5.35。

技术等级	劳动力供求人数比较				
	需求人数	所占比重	求职人数	所占比重	求人倍率
职业资格五级(初级技能)	70	0.27	12	0.10	7.88
职业资格四级(中级技能)	30	0.12	13	0.10	4.35
职业资格三级(高级技能)	5	0.02	8	0.06	2.67
职业资格二级(技师)	0	0.00	0	0.00	0
职业资格一级(高级技师)	24	0.09	7	0.06	5.47
初级职称	373	1.44	83	0.67	6.54
中级职称	139	0.54	42	0.34	5.35
高级职称	42	0.16	15	0.12	4.84
无技术等级或职称	/	/	12204	98.55	2.04
无要求	25288	97.37	/	/	/
合计	25971	100	12384	100	/

2. 从求职者文化程度来看，初中及以下学历求职者占总数的 28.96%，高中学历占总数的 18.92%，大专学历占总数的 15.9%，大学学历占总数的 16.66%，硕士以上学历占总数的 2.98%。



3. 从求职者的年龄比重来看，本季度 34 岁以下的求职人数占总数的 69.84%，其中，16-24 岁人员占求职者总数的 38.09%，25-34 岁人员占 31.75%，35-44 岁人员占 16.98%，45 岁以上人员占 13.18%。



三、简要分析

（一）从总体情况看，本季度我市公共人力资源市场的招用工需求在经历了第二季度同比大幅度上升后有所回落，与去年同期基本持平；而求职人数比去年同期有较大幅度下降，与上季度基本持平。反映我市公共人力资源市场岗位供应相对充足，但求职者的求职热度有所回落。

（二）从产业招用工需求看，第二产业的招用工需求和占比同比都出现了明显的上升，说明第二产业用工需求逐步回稳。但第二产业的用工需求占比在第一季度稍微超越第三

产业后，在第二、三季度均低于第三产业。反映出我市第二产业受国内国际经济形势复杂严峻等不利因素影响，生产经营压力仍然较大。

（三）从行业招用工需求看，制造业、科学研究技术服务业、租赁商务服务业、批发零售业、信息传输软件技术服务业是第三季度招用工需求居前五位行业，分别占总需求约 42.77%、13.55%、11.36%、7.56%、5.17%，反映我市的招用工需求仍然以制造业为主，招用工需求前五位的行业基本稳定。

（四）从各区情况看，本季度求人倍率最高的仍为高明区，为 16.41；其次是三水区，为 12.72。第二产业招用工需求占比最高的是高明区，占 77.11%；其次是三水区，占 76.19%。第三产业招用工需求占比最高的是禅城区，占 82.18%；其次是南海区，占 63.94%。

佛山市人力资源公共服务中心

2023 年 10 月